

# TERRALIQUIDA

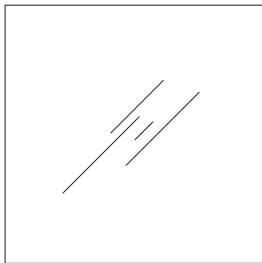
DESIGN CLAUDIO SILVESTRIN

Istruzioni di montaggio ed utilizzo  
Assembling and use instruction

GLAS  
ITALIA

# TERRALIQUIDA

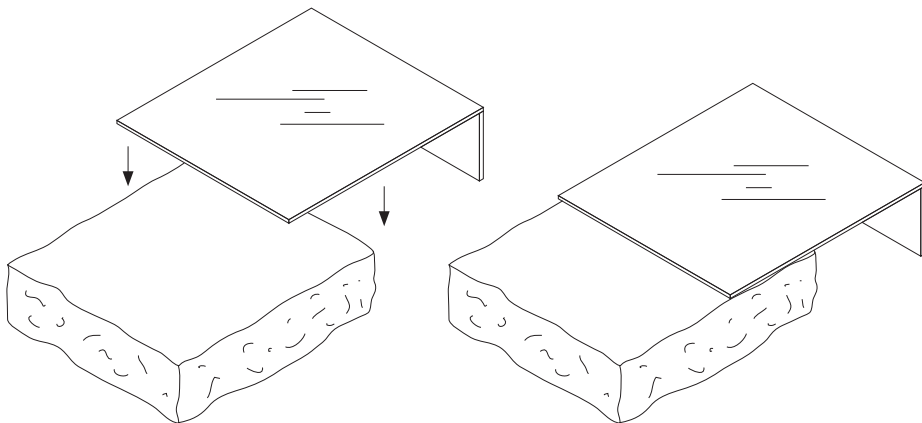
DESIGN CLAUDIO SILVESTRI



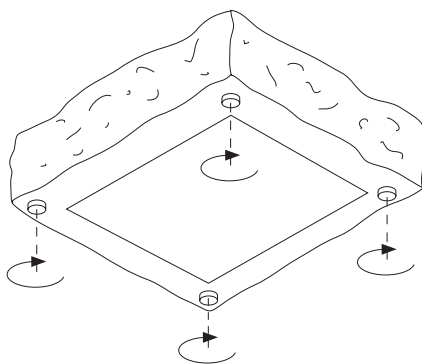
---

Accessori / Tools

**step 1**



**step 2**



## ITALIANO

**Per il montaggio si consiglia l'impiego di almeno quattro persone.**

**step 1.** Posizionare a terra la base in marmo e successivamente appoggiare su di essa il piano in cristallo, facendo attenzione a non urtarlo e graffiarlo.

**step 2.** Se il tavolo non è perfettamente in piano, agire manualmente sui piedini cilindrici.

## ENGLISH

**To assemble we suggest you to involve at least four people.**

**step 1.** Place the marble base on the ground and afterwards lay on it the glass top, paying attention not to hit or to scratch it.

**step 2.** If the table is not perfectly level, work manually on the cylindrical feet.

## FRANÇAIS

**Pour le montage on conseille l'emploi de au moins quatre personnes.**

**step 1.** Positionner à terre la base en marbre et successivement appuyer sur elle le plateau en cristal, en faisant attention à ne pas le heurter et rayer.

**step 2.** Si la table n'est pas parfaitement à plat, agir manuellement sur les petits pieds cylindriques.

## DEUTSCH

**Für den Aufbau empfehlen wir den Einsatz von mindestens vier Personen.**

**step 1.** Stellen Sie das Untergestell aus Marmor auf den Boden und legen Sie dann die Glasplatte auf das Untergestell auf. Achten Sie darauf, die Glasplatten nicht zu stoßen und verkratzen.

**step 2.** Wenn der Couchtisch nicht perfekt im Wasser liegt, regulieren Sie manuell die zylinder verstellbaren Füßchen.

## ESPAÑOL

**Para la instalación se recomienda la presencia de al menos cuatro personas.**

**step 1.** Posicionar en el suelo la base en mármol y luego apoyar sobre esta el plano de cristal, teniendo cuidado de no golpearlo y rayarlo.

**step 2.** Si la mesa no está perfectamente horizontal regular manualmente las patas cilíndricas.



### ATTENZIONE

Per gli spostamenti sollevare con delicatezza.

### ATTENTION

Lift the table with care when moving it.

### ATTENTION

Soulever avec délicatesse lors des déplacements.

### ACHTUNG

Den Tisch nur sehr behutsam umstellen.

### ATENCIÓN

Al mover la mesa, levantarla con delicadeza.

