


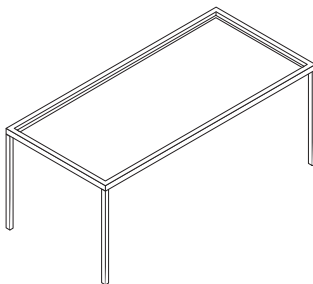
LUMINOUS
DESIGN TOKUJIN YOSHIOKA

Istruzioni di montaggio ed utilizzo
Assembling and use instruction

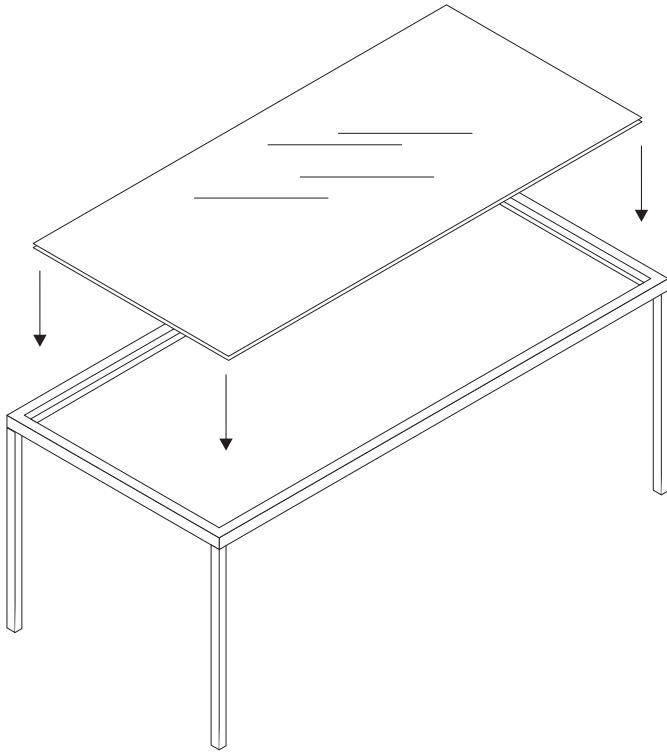
GLAS
ITALIA



step 1



step 2



ITALIANO

step 1. Estrarre la base del tavolo dall'imballo e appoggiarla a terra con cautela.

step 2. Inserire il piano nella base con la massima cautela e delicatezza, prestando attenzione a non urtare i cristalli.

ENGLISH

step 1. Remove the base of the table from the packaging and place it carefully on the ground.

step 2. Put the top into the base gently and with extreme care, being careful not to hit the crystals.

FRANÇAIS

step 1. Extraire la base de la table de l'emballage et placez-la au sol avec prudence.

step 2. Insérer le plateau dans la base avec extrême prudence et délicatesse, en faisant attention de ne pas heurter les cristaux.

DEUTSCH

step 1. Entfernen Sie die Verpackung und stellen Sie das Gestell vorsichtig auf den Boden.

step 2. Legen Sie die Platte auf das Gestell und achten darauf, dass die Gläser nicht zu stark aufeinander stoßen.

ESPAÑOL

step 1. Sacar la base de la mesa del embalaje y apoyarla al suelo con cautela.

step 2. Insertar el plano en la base con la máxima cautela y delicadeza, prestando atención a no golpear los cristales.



ATTENZIONE

Per gli spostamenti non spingere o tirare il tavolo ma sollevarlo afferrandolo dalla struttura.

Per evitare scheggiature, usare la massima cautela e delicatezza nell'inserire il piano nella battuta della base.

ATTENTION

To move it do not push or drag it but lift it by its frame. To avoid chipping, use the utmost care and delicacy in putting the top in the base.

ATTENTION

Pour la déplacer, ne jamais pousser ou trainer la table, mais la soulever en la saisissant par la structure.

Pour éviter ébréchures, insérer le plateau dans la base avec beaucoup de prudence et délicatesse.

ACHTUNG

Um den Tisch zu verstellen, sollten Sie diesen niemals schieben oder ziehen, sondern am Gestell anheben.

Um Schäden zu vermeiden, achten Sie unbedingt darauf, dass die Platte richtig auf dem Gestell aufliegt.

ATENCIÓN

A la hora de desplazarla, no se debe empujar la mesa, sino levantarla sujetándola por la estructura.

Para evitar desportilladuras, utilizar la máxima cautela y delicadeza en insertar el plano en la base.

